


# BEYOND®

BY AERUS

# SANCTUARY MINI

A BEYOND BY AERUS® TECHNOLOGY

Owner's Manual



---

ELECTRONIC AIR PURIFICATION SYSTEM

Internal Mount Unit for Mini Split HVAC Systems

---

CAUTION: READ MANUAL CAREFULLY FOR PROPER PROCEDURES AND OPERATION.

MADE IN THE USA

# CONGRATULATIONS ...

on your purchase of a **Beyond by Aerus Sanctuair** Mini air purification enhancement system. This unit is designed to be installed into an existing Mini-Split/HVAC system. Please read and follow all installation procedures outlined in this manual. Use only genuine Sanctuair Mini replacement parts available from your local Aerus franchise.

# CONTENTS

Specifications ..... 2

Product Contents ..... 3

Installation Steps ..... 3

Maintenance ..... 6

Warranty ..... 7

*If you have any questions concerning this product, please contact your local Aerus franchise.*

Please record the name and phone number of your local Aerus franchise Sales Rep:

Name \_\_\_\_\_

Phone \_\_\_\_\_

Please record the serial number of your product:

Serial # \_\_\_\_\_

## SPECIFICATIONS

### Electrical:

- 120VAC, 230VAC
- Current: 0.38A @ 120VAC
- Power Factor: 0.99
- Power: 20W max

### Mechanical:

- Distribution via air handler

### Operating Temperature:

- 23F-131°F (-5° C to 55° C)

### Coverage:

- 500ft<sup>2</sup>

### Warranty:

- Limited 2 years



**WARNING** - UV Light in operation. **Disconnect unit from power supply before servicing.** Failure to follow warnings may result in severe eye damage and electrical shock.



**WARNING** - To prevent damage to the unit, operating environment temperature must never exceed 130°F (55°C).



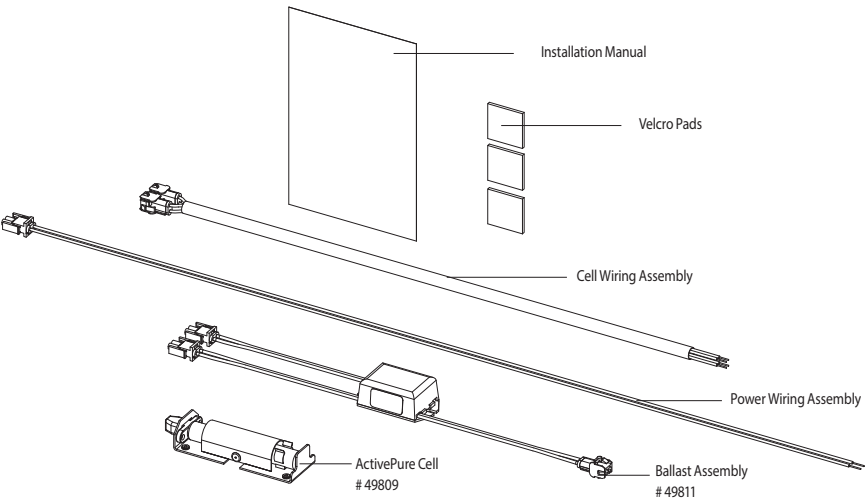
**WARNING** - **This unit must be installed by a licensed HVAC contractor.** Failure to do so will void warranty of the product.



**WARNING** - 120-230 VAC operation.

# PRODUCT CONTENTS

---



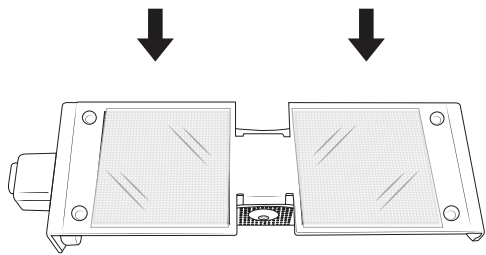
# INSTALLATION STEPS

---

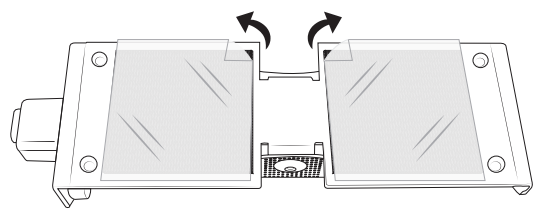
**WARNING** - This unit must be installed by a licensed HVAC contractor. Failure to do so will void warranty of the product.

**NOTE:** Unit requires continuous power. We strongly recommend that it is NOT installed where power to the unit will be cycled on and off.

1. Remove film from one side of Velcro (2 pieces) and attach to the ActivePure cell as shown.

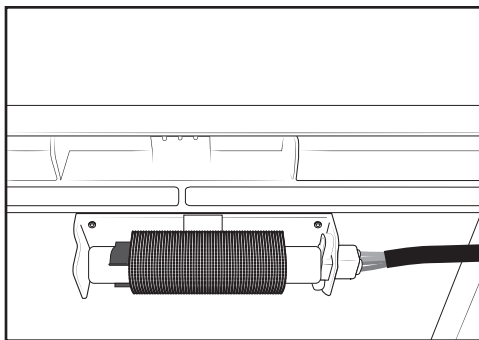


2. Remove film from opposite side of Velcro.

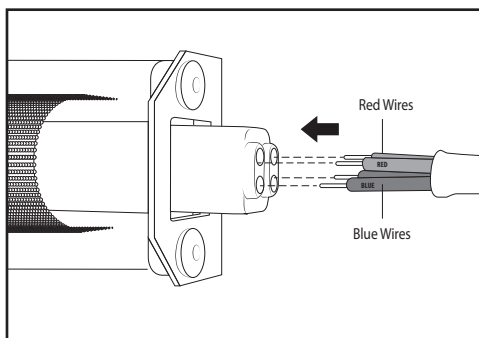


- Find suitable location for cell, near the center of the coils. Clean area to remove grease or dirt. Place cell to attach Velcro.

**NOTE:** Remove cell by separating the Velcro. Press Velcro attached to unit firmly to ensure a good bond. Replace cell into unit.

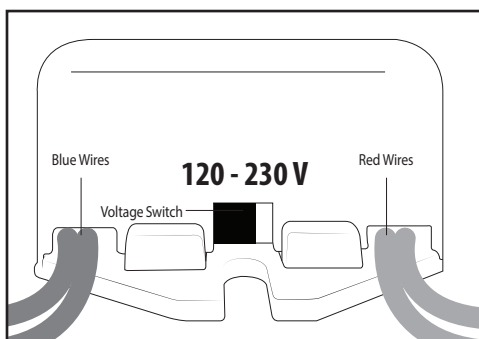


- Connect cell wires to socket of ActivePure cell. These wires are a push connection; push until firmly seated. They are not connected when shipped to allow for more options in wire routing.

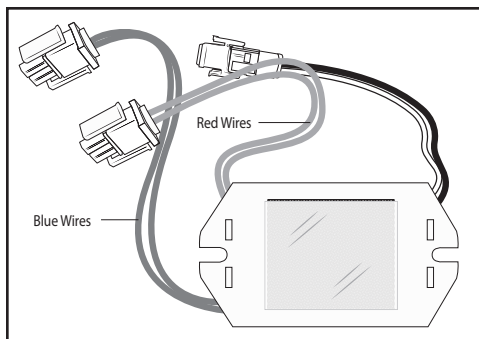


- The ballast is shipped with the voltage switch, located on the end of the ballast, pre-set to the 230V position. Ensure that the voltage switch is set to the appropriate position for your application.

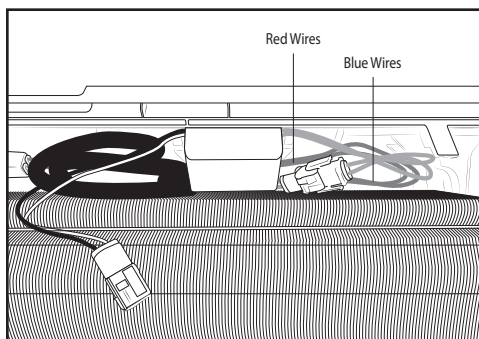
**NOTE:** The 230V setting is for 208 & 230V applications.



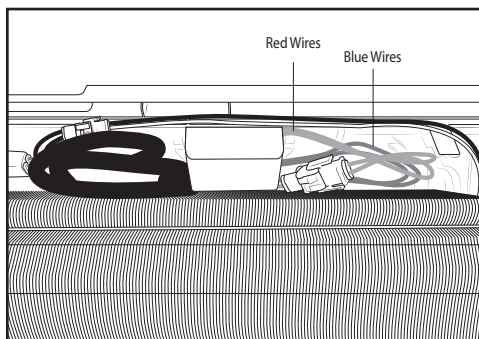
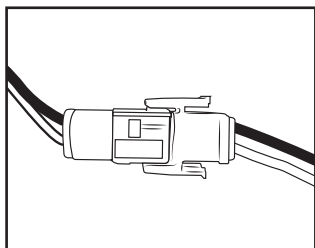
6. Attach Velcro to the ballast using same method as above.



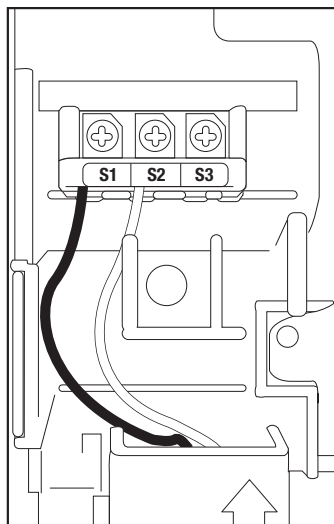
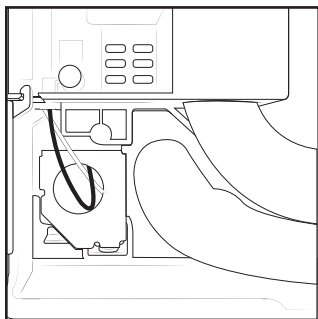
7. Mount ballast in suitable location.



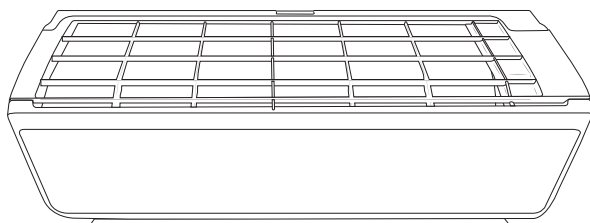
8. Connect wiring assemblies to ballast assembly using like colored wires as a guide. (i.e. red to red... etc.)



9. Route power wires to the power connection terminals; connect the black wire to the S1 and the white wire to the S2 .



10. Dress all wires and replace cover.



## MAINTENANCE

Sanctuary Mini requires no maintenance beyond normal replacement of the ActivePure® cell.

**Note:** For optimal performance, we recommend the replacement of the ActivePure® cell every year, even if the UV lamp appears to be operating normally.

# WARRANTY INFORMATION

---

## LIMITED 2 YEAR WARRANTY

Customer should not repackage and ship the **Sanctuary Mini** unit due to possibility of irreparable damage. For warranty service, please contact your local Aerus franchise for the address of the nearest service center or call Customer Service at 800-572-0502.

## WHAT IS COVERED BY THIS WARRANTY

We warrant the Sanctuary Mini to the Customer, subject to the conditions below, against defects in workmanship or material, provided that the products are returned to a service location within the following time periods:

- Sanctuary Mini (excluding the ActivePure cell and lamp) within two (2) years of date of purchase.
- ActivePure cell and Lamp within one (1) year of date of purchase if the Sanctuary Mini is connected to a power source where the ActivePure cell is "ON" 100% of the time. If the Sanctuary Mini is connected to the fan circuit where the ActivePure cell cycles "ON and OFF" with the system fan, the ActivePure cell is only covered by a ninety (90) day warranty from date of purchase.

## INSTALLATION AND MAINTENANCE REQUIREMENTS

This warranty is expressly conditioned upon proper installation, operation, cleaning and maintenance, all in accordance with the Owner's Manual. Failure to meet any of these requirements will void this warranty. Servicing of the Sanctuary Mini by parties other than our authorized representatives and/or using parts other than genuine parts will also void this warranty.

## HOW TO OBTAIN WARRANTY SERVICE

Customer must contact their local Aerus franchise and provide proof of purchase within the above time periods. We will repair or replace and return the product, without charge and within a reasonable period of time, subject to the conditions herein, if its examination shall disclose any part to be defective in workmanship or material. If we, in our discretion, are unable to repair the product after a reasonable number of attempts, we will provide either a refund of the purchase price or a replacement unit, at the company's option. We reserve the right to inspect and/or require confirmation of installation method.

## WHAT IS NOT COVERED BY THIS WARRANTY

Ordinary wear and tear shall not be considered a defect in workmanship or material. These warranties do not apply for loss or damage caused by accident, fire, abuse, misuse, improper installation, leaking, modification, misapplication, or by any repairs other than those provided by our authorized Service Center. This warranty is non-transferable.

## MISSING SERIAL NUMBERS AND UNAUTHORIZED CHANNELS

If a valid serial number is missing from the product, the warranty will be voided. Sanctuary Mini products are for sale through authorized Aerus franchises only. Warranties are voided if a product is purchased through unauthorized channels; this includes websites that are not authorized to use Sanctuary Mini trademarked names, images and logos as well as Internet auction sites (e.g. eBay and craigslist). The only approved company sponsored or independent internet site for Beyond by Aerus products is [www.beyondbyaerus.com](http://www.beyondbyaerus.com). To confirm warranty coverage prior to purchasing a product, contact Beyond by Aerus at 800-572-0502 with the serial number located on the side of the ballast.

## EXCLUSION OF OTHER WARRANTIES AND CONDITIONS

EXCEPT AS PROVIDED HEREIN, WE MAKE NO REPRESENTATION OR WARRANTY OF ANY KIND. ALL OTHER WARRANTIES OF ANY KIND, EXPRESS OR IMPLIED, ARE HEREBY EXPRESSLY DISCLAIMED, INCLUDING ANY IMPLIED WARRANTY OF MERCHANTABILITY OR FITNESS FOR A PARTICULAR PURPOSE.

## LIMITATION OF LIABILITY FOR SPECIAL, INCIDENTAL, OR CONSEQUENTIAL DAMAGES

WE SHALL NOT IN ANY CASE BE LIABLE FOR SPECIAL, INCIDENTAL OR CONSEQUENTIAL DAMAGES ARISING FROM BREACH OF EXPRESSED OR IMPLIED WARRANTIES, CONDITIONS, GUARANTEES OR REPRESENTATIONS, BREACH OF CONTRACT, NEGLIGENCE OR ANY OTHER LEGAL THEORY. Such excluded damages include, but are not limited to, loss of profits or revenue, and loss of the use of the products, and any loss caused by leaks or other water damage.

## FOR U.S. APPLICATION ONLY

This warranty gives you specific legal rights, and you may also have other rights which vary from state to state. Some states do not allow limitations on warranties, or on remedies for breach. In such states, the above limitations may not apply to you.

## FOR CANADIAN APPLICATION ONLY

Exclusion of Subsequent Owners: Except as otherwise required by applicable legislation, this warranty is not transferable. This warranty gives you specific legal rights and you may also have other rights which vary from province to province. Some provinces and territories do not allow limitations on warranties, or on remedies for breach. In such provinces or territories, the above limitations may not apply to you. If any provision of this warranty or part thereof is held by a court of competent jurisdiction to be invalid, illegal, or unenforceable, the validity, legality and enforceability of the remaining provisions or parts thereof will not in any way be affected or impaired within the jurisdiction of that court. This entire warranty shall continue to be valid, legal and enforceable in any jurisdiction where a similar determination has not been made.

This warranty is provided by

Aerus LLC

5420 LBJ Freeway, Suite 1010

Dallas, TX 75240.

## SERVICE

Every effort is made to ensure customers receive an up-to-date instructions manual on the use of our products; however, from time to time, modifications to our products may without notice make the information contained herein subject to alteration. For the latest information, please visit our website.

This equipment has been tested and found to comply with the limits for Industrial, Scientific, and Medical Equipment (ISM), pursuant to Part 18 of the FCC Rules. These limits are designed to provide reasonable protection against harmful interference in a residential installation. This equipment generates, uses, and can radiate radio frequency energy, and if not installed and used in accordance with the instructions, may cause harmful interference to radio communications. However, there is no guarantee that interference will not occur in a particular installation. If this equipment does cause harmful interference to radio or television, which can be determined by turning the equipment off and on, the user is encouraged to try to correct the interference by one or more of the following measures:

Reorient or relocate the receiving antenna.

Increase the separation between the equipment and receiver.

Connect the equipment into an outlet on a circuit different from that to which the receiver is connected.

Consult the Distributor or an experienced radio/TV technician for help.

## FCC DECLARATION OF CONFORMITY

**Name:** Aerus LLC

**Model:** Sanctuary Mini  
A1019C

**Manufacturer:**

Aerus LLC

This device complies with Part 18  
of the FCC Rules.

**RESPONSIBLE PARTY**

Aerus LLC  
5420 LBJ Freeway, Suite 1010  
Dallas, TX 75240

Ph: 800-572-0502

**Signature:** 

**Printed Name:** Andrew Eide

**Title:** Vice President of Product  
Development and Manufacturing

**Date:** 9/16/2015

For information regarding the use of this product please call Customer Service.

**1-800-572-0502**

# BEYOND<sup>®</sup>

BY AERUS

**[www.beyondbyaerus.com](http://www.beyondbyaerus.com)**

Aerus LLC • 5420 LBJ Freeway, Suite 1010 • Dallas, TX 75240

Aerus Canada, Inc. • 3480 Laird Road, Suite 2-5 • Mississauga, ON L5L 5Y4

Beyond by Aerus<sup>®</sup> and Aerus<sup>®</sup> are registered trademarks owned by Aerus Concepts, L.P.




# BEYOND®

BY AERUS

## SANCTUARY MINI

Une Technologie Beyond by Aerus

Manuel de l'utilisateur



---

SYSTÈME ÉLECTRONIQUE DE PURIFICATION DE L'AIR

Appareil interne pour les systèmes mini-split CVC

---

ATTENTION : LIRE LE MANUEL ATTENTIVEMENT POUR CONNAITRE LES PROCÉDURES ET  
LE FONCTIONNEMENT APPROPRIÉS. FABRIQUÉ AUX É.-U.

## FÉLICITATIONS!

Vous venez d'acheter un système de purification de l'air Sanctuary Mini de Beyond by Aerus. Cet appareil est conçu pour être installé dans un système mini-split/CVC existant. Veuillez lire et suivre toutes les procédures d'installation décrites dans le présent manuel. N'utilisez que les pièces de remplacement Sanctuary Mini d'origine, disponibles auprès de la franchise Aerus de votre région.

## TABLE DES MATIÈRES

Spécifications .....	10
Contenu du produit .....	11
Étapes d'installation .....	11
Entretien .....	14
Garantie .....	15

*Si vous avez des questions par rapport à ce produit, veuillez contacter votre franchise Aerus locale.*

Veuillez noter le nom et le numéro de téléphone du représentant commercial de votre franchise Aerus locale :

Nom \_\_\_\_\_

Tél. \_\_\_\_\_

Veuillez noter le numéro de série de votre produit :

N° de série \_\_\_\_\_

## S P É C I F I C A T I O N S

### Électrique :

- 120 VCA, 230 VCA
- Courant : 0,38 A à 120 VCA
- Facteur de puissance : 0,99
- Puissance : 20 W max.

### Mécanique :

- Distribution par une unité de traitement de l'air

### Température de fonctionnement :

- 23 à 131 °F (-5 à 55 °C)

### Couverture :

- 500 pi²

### Garantie :

- Garantie limitée de 2 ans



**MISE EN GARDE!** – Lampe UV en marche. **Débranchez l'appareil de l'alimentation électrique avant l'entretien.** Ne pas suivre les mises en garde peut entraîner des dommages sérieux aux yeux ainsi que provoquer des décharges électriques.



**MISE EN GARDE!** – Pour éviter d'endommager l'appareil, la température de l'environnement de fonctionnement ne doit jamais dépasser 130 °F (55 °C).

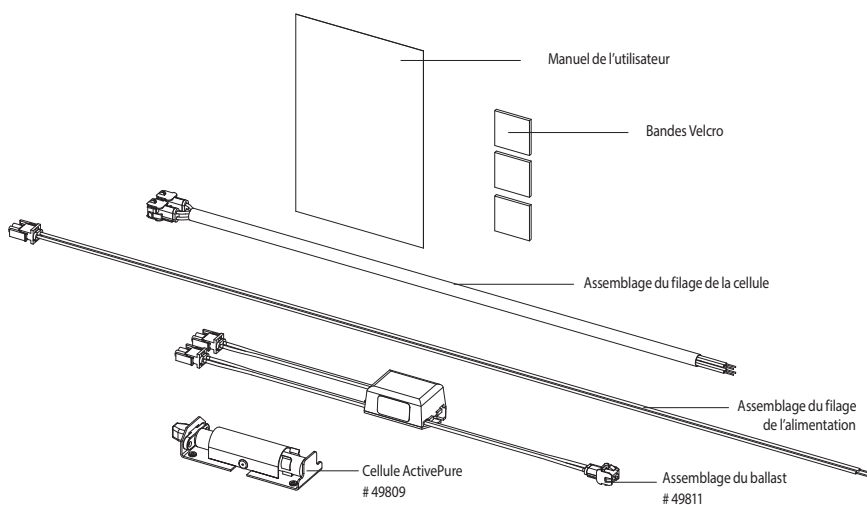


**MISE EN GARDE!** – **Cet appareil doit être installé par un entrepreneur CVC agréé**, sous peine d'invalider la garantie du produit.



**MISE EN GARDE!** – Fonctionnement : 120-230 VCA.

## CONTENU DU PRODUIT



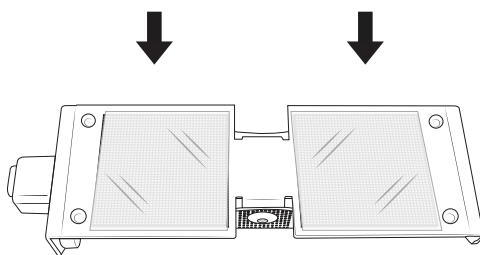
## ÉTAPES D'INSTALLATION



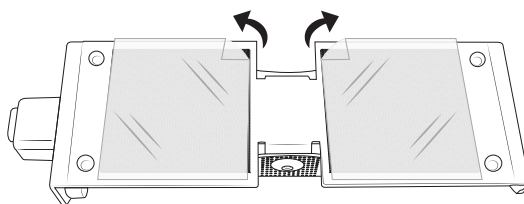
**MISE EN GARDE!** – Cet appareil doit être installé par un entrepreneur CVC agréé, sous peine d'invalider la garantie du produit.

**NOTE :** L'appareil a besoin d'une alimentation électrique continue. Nous recommandons vivement de ne pas l'installer sur un circuit qui sera fermé et ouvert.

1. Retirez le film d'un des côtés du Velcro (2 morceaux) et fixez-le sur la cellule ActivePure, comme illustré.

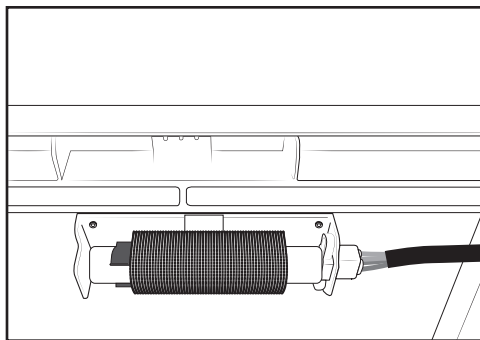


2. Retirez le film de l'autre côté du Velcro.

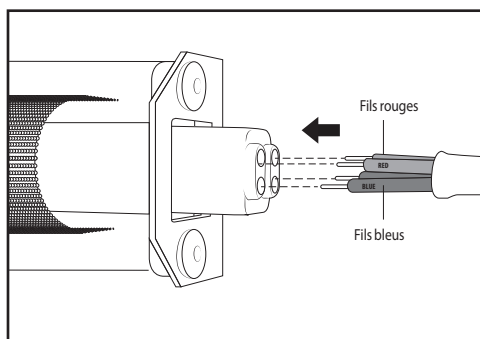


3. Trouvez un endroit approprié pour la cellule, près du centre de la bobine. Nettoyez la zone pour enlever le gras et la saleté. Placez la cellule pour fixer le Velcro.

**NOTE :** Retirez la cellule en séparant le Velcro. Appuyez fermement sur le Velcro fixé à l'appareil pour en assurer une bonne adhérence. Remplacez la cellule dans l'appareil.

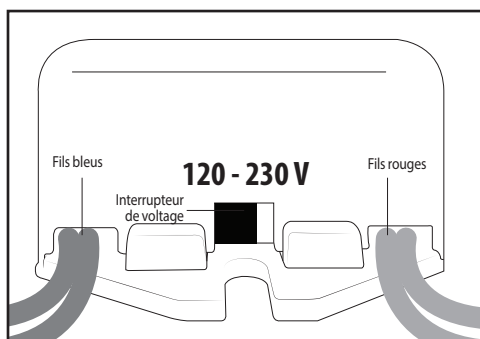


4. Branchez les fils de la cellule à la prise de la cellule ActivePure. Ces fils sont un branchement à pression : poussez jusqu'à ce qu'ils soient fermement en place. Ils ne sont pas branchés lors de l'expédition pour permettre plus de possibilités dans la façon de passer les fils.

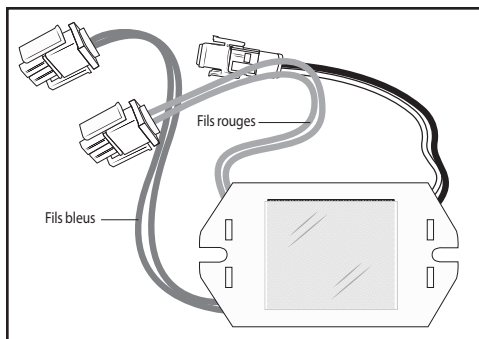


5. Le ballast est expédié avec l'interrupteur de voltage, situé sur le bout du ballast et pré-réglé à la position 230 V. Assurez-vous que l'interrupteur de voltage est réglé à la position appropriée pour votre utilisation.

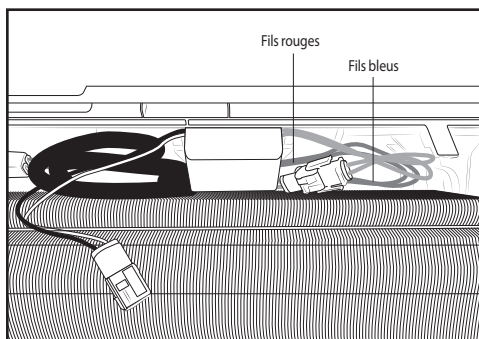
**NOTE :** Le réglage à 230 V convient à des applications à 208 et 230 V.



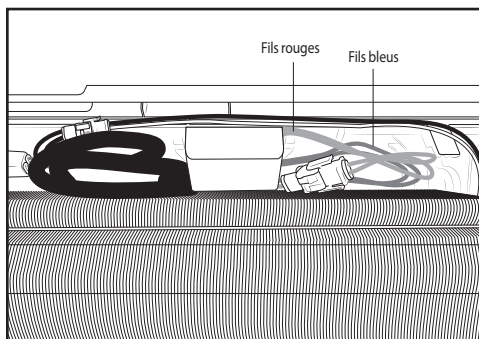
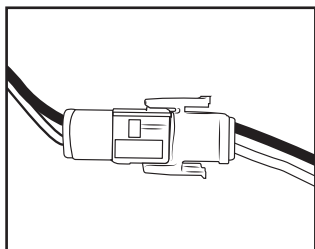
6. Fixez le Velcro au ballast en utilisant la même méthode que ci-dessus.



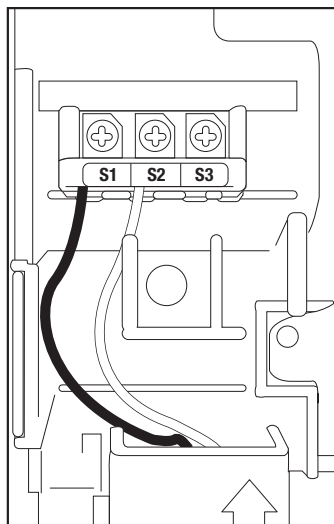
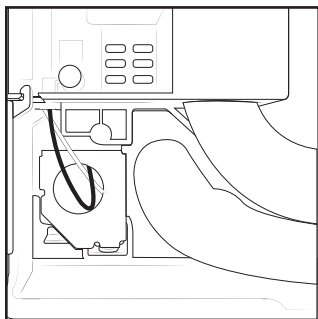
7. Installez le ballast à un endroit qui convient.



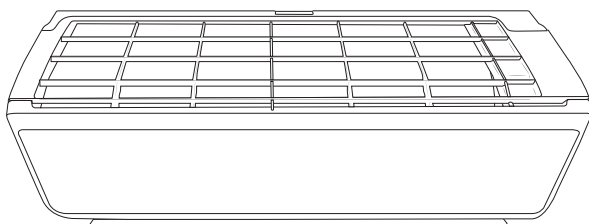
8. Branchez les assemblages de fils à celui du ballast en utilisant les couleurs des fils comme guide. (c.-à-d. : rouge avec rouge, etc.)



9. Branchez les fils d'alimentation aux bornes de branchement : branchez le fil noir à S1 et le fil blanc à S2.



10. Placez tous les fils et remettez le couvercle en place.



## ENTRETIEN

Sanctuair Mini n'a pas besoin de plus d'entretien que le remplacement normal de la cellule ActivePure®.

**NOTE :** Pour une performance optimale, nous recommandons le remplacement de la cellule ActivePure® tous les ans, même si la lampe UV semble fonctionner normalement.

# INFORMATION RELATIVE À LA GARANTIE

## GARANTIE LIMITÉE DE 2 ANS

Le client ne devrait pas réemballer et envoyer le Sanctuary Mini, car des dommages irréparables pourraient se produire. Pour le service sous garantie, veuillez contacter votre franchise Aerus locale pour obtenir l'adresse du centre de service Aerus le plus près de chez vous, ou appeler notre service à la clientèle au : 800-572-0502.

### CE QUI EST COUVERT PAR CETTE GARANTIE

Nous garantissons l'appareil Sanctuary Mini au client, selon les conditions ci-dessous, contre toute défectuosité de fabrication ou de matériaux, à condition que les produits soient retournés dans un centre de services dans les délais indiqués :

- L'appareil Sanctuary Mini (excluant la cellule ActivePure et la lampe) dans les deux (2) ans après la date d'achat
- La cellule ActivePure et la lampe dans l'année (1 an) après la date d'achat, si l'appareil Sanctuary Mini est branché sur une source d'alimentation dans un endroit où la cellule ActivePure est allumée en tout temps. Si l'appareil Beyond by Aerus Sanctuary est branché sur le circuit du ventilateur dans un endroit où la cellule fonctionne avec les cycles « allumé et éteint », la cellule ActivePure est couverte seulement par une garantie de quatre-vingt-dix (90) jours après la date d'achat.

### EXIGENCES

Cette garantie est expressément assujettie à l'installation, à l'opération, au nettoyage et à l'entretien appropriés, le tout en conformité avec le manuel de l'utilisateur. Le non-respect de ces exigences annulera cette garantie. L'entretien de votre appareil Sanctuary Mini par des parties autres que nos représentants autorisés et/ou l'utilisation de pièces autres que les pièces d'origine annuleront aussi cette garantie.

### COMMENT OBTENIR LE SERVICE DE GARANTIE

Le client doit communiquer avec son détaillant Aerus et fournir une preuve d'achat dans les délais ci-haut mentionnés. Aerus procédera à la réparation ou au remplacement du produit, sans frais et dans un délai raisonnable, sous réserve des conditions indiquées dans la présente, si son examen révèle qu'une pièce présente une défectuosité de fabrication ou de matériaux. Si, à notre discrétion, nous ne sommes pas en mesure de réparer le produit après un nombre raisonnable de tentatives, nous fournirons un remboursement du prix d'achat ou bien un appareil de remplacement, au choix de l'entreprise. Nous nous réservons le droit d'inspecter et/ou de demander la confirmation de la méthode d'installation.

### CE QUI N'EST PAS COUVERT PAR CETTE GARANTIE

L'usure normale ne sera pas considérée comme une défectuosité de fabrication ou de matériaux. Ces garanties ne s'appliquent pas en cas de perte ou de dommages causés par un accident, un incendie, une utilisation abusive, une mauvaise utilisation, une installation incorrecte, une fuite, une modification, une application erronée, ou des réparations autres que celles fournies par notre centre de services autorisés. Cette garantie n'est pas transférable.

### NUMÉROS DE SÉRIE MANQUANTS ET POINTS DE VENTE NON AUTORISÉS

Si un numéro de série valide est manquant sur le produit, la garantie sera annulée. Les produits Sanctuary Mini sont en vente seulement chez les détaillants autorisés. Les garanties sont annulées si un produit est acheté dans un point de vente non autorisé; cela inclut les sites Web indépendants ou financés par l'entreprise qui ne sont pas autorisés à utiliser les marques de

commerce, les images et les logos de Beyond by Aerus, ainsi que les sites Web d'enchères (p. ex. eBay et Craigslist). Le seul site Web indépendant ou financé par l'entreprise autorisé pour la vente des produits Beyond by Aerus est le [www.beyondbyaerus.com](http://www.beyondbyaerus.com). Pour confirmer la couverture de garantie avant d'acheter un produit, communiquez avec Beyond by Aerus au 1-800-572-0502 en mentionnant le numéro de série situé au dos de l'appareil.

### EXCLUSION DES AUTRES GARANTIES ET CONDITIONS

SAUF DANS LES CAS ÉNONCÉS CI-APRÈS, NOUS NE FAISONS AUCUNE DÉCLARATION ET NE DONNONS AUCUNE GARANTIE. TOUTES GARANTIES, QUELLES QU'ELLES SOIENT, EXPLICITES OU IMPLICITES, SONT PAR LES PRÉSENTES EXPRESSÉMENT REJETÉES, Y COMPRIS TOUTE GARANTIE IMPLICITE DE QUALITÉ MARCHANDE OU D'ADÉQUATION À UN USAGE PARTICULIER.

### LIMITATION DE RESPONSABILITÉ POUR DES DOMMAGES

#### PARTICULIERS, ACCESSOIRES OU INDIRECTS

NOUS NE SOMMES RESPONSABLES EN AUCUN CAS POUR DES DOMMAGES PARTICULIERS, ACCESSOIRES OU INDIRECTS DÉCOULANT DU NON-RESPECT DES GARANTIES EXPLICITES OU IMPLICITES, DES CONDITIONS, DES GARANTIES OU DÉCLARATIONS, D'UNE RUPTURE DE CONTRAT, D'UNE NÉGLIGENCE, OU DE TOUTE AUTRE THÉORIE LÉGALE. De tels dommages exclus comprennent, entre autres, la perte de profits ou de revenus, l'incapacité d'utiliser les produits, et toute perte causée par des fuites ou autres dommages causés par l'eau.

### POUR LES ÉTATS-UNIS SEULEMENT

Cette garantie vous accorde des droits légaux spécifiques, auxquels peuvent s'ajouter certains droits qui peuvent varier d'un État à l'autre. Certains États n'acceptent pas de limitations sur les garanties, ou sur les recours en cas de rupture. En ce qui concerne ces États, les limitations ci-haut mentionnées peuvent ne pas s'appliquer à vous.

### POUR LE CANADA SEULEMENT

Exclusion des propriétaires subséquents : sauf lorsqu'une réglementation locale l'exige, cette garantie n'est pas transférable. Cette garantie vous accorde des droits légaux spécifiques, auxquels peuvent s'ajouter certains droits qui peuvent varier d'une province à l'autre. Certains territoires et provinces n'acceptent pas de limitations sur les garanties, ou sur les recours en cas de rupture. En ce qui concerne ces provinces ou territoires, les limitations ci-haut mentionnées peuvent ne pas s'appliquer à vous. Si une disposition de cette garantie ou une partie de celle-ci est jugée invalide, illégale, ou inapplicable par un tribunal compétent, la validité, la légalité et l'applicabilité des dispositions ou des parties de celles-ci ne seront pas affectées ni altérées en aucun cas dans la juridiction de ce tribunal. La garantie complète continuera d'être valide, légale, et applicable dans toute juridiction où une détermination similaire n'a pas été effectuée.

Cette garantie est fournie par

Aerus LLC

5420 LBJ Freeway, Suite 1010

Dallas, TX 75240.

### SERVICE

Tout est mis en œuvre pour veiller à ce que les clients reçoivent un manuel de l'utilisateur à jour sur l'utilisation de nos produits. De temps à autre, des modifications apportées à nos produits peuvent cependant changer sans préavis les renseignements contenus dans les présentes. Pour consulter les renseignements les plus récents, veuillez visiter notre site Web.

Cet équipement a été testé et est conforme aux limites pour les équipements industriels, scientifiques et médicaux (ISM), conformément à la section 18 des règles de la FCC. Ces limites sont conçues pour apporter une protection raisonnable contre les interférences dangereuses dans une installation résidentielle. Cet équipement génère, utilise et peut irradier de l'énergie sous forme de radiofréquences. S'il n'est pas installé et utilisé conformément aux instructions, il peut causer des interférences dangereuses pour les radiocommunications. Cependant, il n'est pas garanti que des interférences ne se produiront pas dans une installation en particulier. Si cet équipement cause des interférences dangereuses pour la radio ou la télévision, ce qui peut être déterminé en allumant et éteignant l'appareil, on encourage l'utilisateur à tenter de corriger l'interférence par une ou plusieurs des mesures suivantes :

Réorienter ou déplacer l'antenne de réception.

Accroître l'écart entre l'appareil et le récepteur.

Brancher l'appareil dans une prise sur un circuit autre que celui où est branché le récepteur.

Contacter le distributeur ou un technicien expérimenté en radio/télé pour avoir de l'aide.

## DÉCLARATION DE CONFORMITÉ À LA FCC

**Nom :** Aerus LLC

**Modèle :** Sanctuary Mini A1019C

**Fabricant :** Aerus LLC

Cet appareil est conforme à la section 18 des règles de la FCC.

### PARTIE RESPONSABLE

Aerus LLC

5420 LBJ Freeway, Suite 1010

Dallas, TX 75240

Tél. : 800-572-0502

**Signature :** 

**Nom en caractères d'imprimerie :**

Andrew Eide

**Titre :** Vice-président du développement et de la fabrication des produits

**Date :** 16/09/2015

Pour de plus amples renseignements sur l'utilisation de cet appareil, veuillez contacter notre service à la clientèle.

**1-800-572-0502**

# BEYOND®

BY AERUS

**[www.beyondbyaerus.com](http://www.beyondbyaerus.com)**

Aerus LLC • 5420 LBJ Freeway, Suite 1010 • Dallas, TX 75240

Aerus Canada, Inc. • 3480 Laird Road, Suite 2-5 • Mississauga, ON L5L 5Y4

Beyond by Aerus® et Aerus® sont des marques de commerce appartenant à Aerus Concepts, L.P.